

# Checkliste zur Fahrzeugbeschriftung

Hersteller / Modell / Baujahr / Lackfarbe

Auftrag / Bemerkung

AB Nummer:

Kunde

Adresse

Telefon

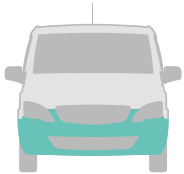
E-Mail

Datum / Termin

## Die Ausstattungsvarianten von PKW, Nutzfahrzeugen und Transportern

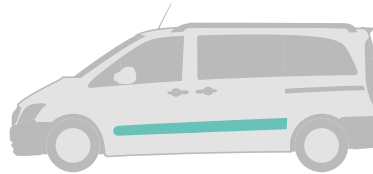
Fahrzeuge werden von den Herstellern in unterschiedlichen Ausführungen und Ausstattungsvarianten angeboten.

Daher ist es nützlich folgende Punkte zu prüfen:



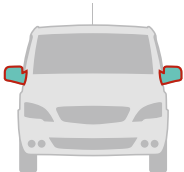
### Stoßfänger

- vorne:  lackiert  unlackiert  
hinten:  lackiert  unlackiert



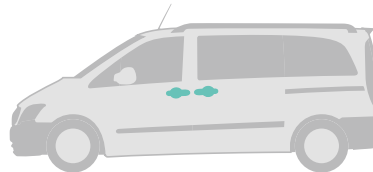
### Seitenstoßleisten

- vorhanden  
 lackiert / verchromt  
 Kunststoff, unlackiert



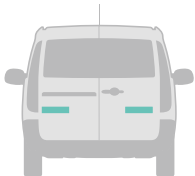
### Außenspiegel

- lackiert / verchromt  
 unlackiert



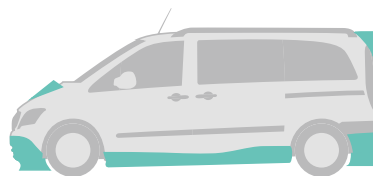
### Türgriffe

- lackiert / verchromt  
 Kunststoff, unlackiert



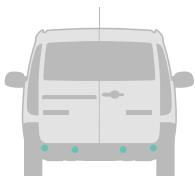
### Typenschilder

- vorhanden  
 nicht vorhanden  
 gesteckt  
 geklebt



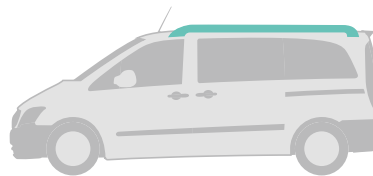
### Anbauteile / Spoiler

- Frontschürze, Spoilerlippen,  
Hutzen, Seitenschweller, Heckschürze,  
Heckspoiler, Dachkantenspoiler,  
Diffusor



### Parkensensoren

- vorhanden  
 nicht vorhanden



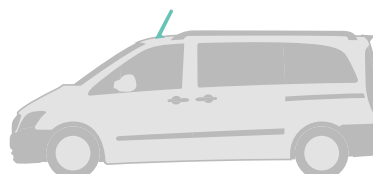
### Dachreling

- vorhanden  
 lackiert / verchromt  
 unlackiert



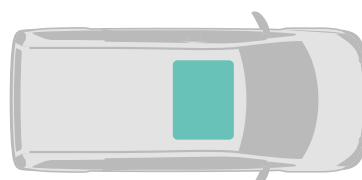
### Zusatzbeleuchtung

- Nebelscheinwerfer  
 Tagfahrlicht  
 Zusatzblinker Kotflügel  
 Zusatzblinker Seite



### Außenantenne

- vorhanden  
Ausführung:  
Position:



### Schiebedach

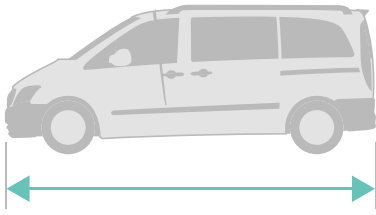
- vorhanden  
 Glas  
 Stahl  
 Panoramadach

Zur Sicherheit bitte  
Fotos vom Fahrzeug  
(alle Seiten) anfügen

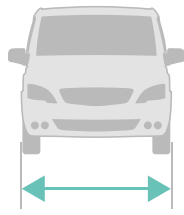
# Checkliste zur Fahrzeugbeschriftung

## Prüfen Sie die Fahrzeugabmessungen

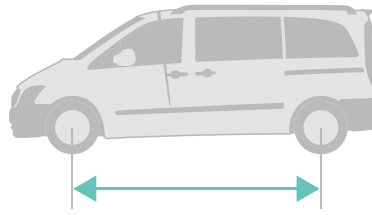
Damit finden Sie schnell die passende Fahrzeugvorlage



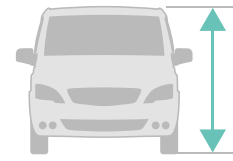
Länge: \_\_\_\_\_  
Zulassungsbescheinigung Ziffer 18  
oder L1, L2, L3, L4



Breite: \_\_\_\_\_  
Zulassungsbescheinigung Ziffer 19



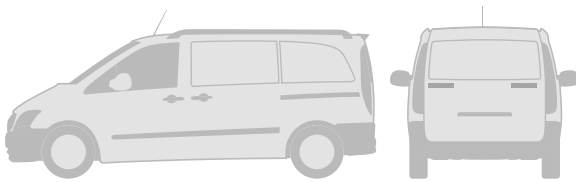
Radstand: \_\_\_\_\_



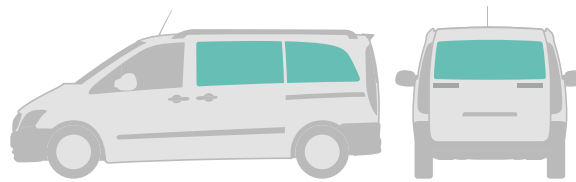
Höhe: \_\_\_\_\_  
Zulassungsbescheinigung, Ziffer 20  
oder H1, H2, H3

## Die Karosserieform bei Nutzfahrzeugen

Wählen Sie die passende Grundform aus. Diese Angaben sind nur am Fahrzeug ersichtlich.



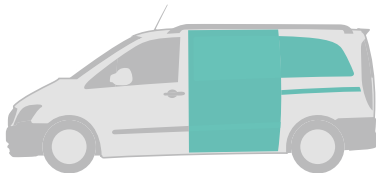
**Kasten**, verblecht



**Kombi**, komplett verglast

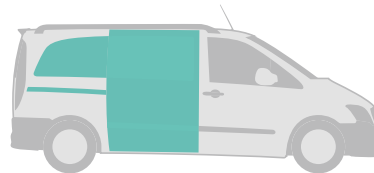
## Türvarianten und Sonderverglasung bei Nutzfahrzeugen

Nutzfahrzeuge werden individuell produziert. Somit können einzelne Flächen verblecht oder verglast sein, die Anordnung und Art der Türen kann variieren. Diese Angaben sind nur am Fahrzeug ersichtlich.



### Linke Seite

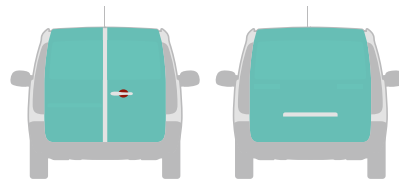
- Schiebetür
- verblecht
- teilverglast
- verglast
- getönt
- getönt



### Rechte Seite

- Schiebetür
- verblecht
- teilverglast
- verglast
- getönt
- getönt

Zur Sicherheit bitte  
Fotos vom Fahrzeug  
(alle Seiten) anfügen



### Heck

- Heckflügeltüren
- Heckklappe
- verblecht
- verglast
- getönt

Wenn Fotoaufnahmen durch uns:

Speicherort

### Daten | Layout

- Kundendaten vorhanden
- Daten von älterem Fahrzeug im Bestand
- unveränderte Nachproduktion
- Farben (Plot) geklärt (alt. Digitaldruck + Plot)

### Daten | Layout

- Kundendaten vorhanden
- Daten von älterem Fahrzeug im Bestand
- unveränderte Nachproduktion
- Farben (Plot) geklärt (alt. Digitaldruck + Plot)

Wenn Ideen fließen